ÜL 297x1785mm (0.530qm)

Pfad: G:\20228 VST Leuna Süd\Ausschreibung\Zuarbeit EEA\Dwg_als_etransmit\A_3.3.2.2_LAGEPLAN_BST - Standard

Datei: A_3.3.2.2_LAGEPLAN_BST.dwg

19.11.2025

TARCOS/ BRT

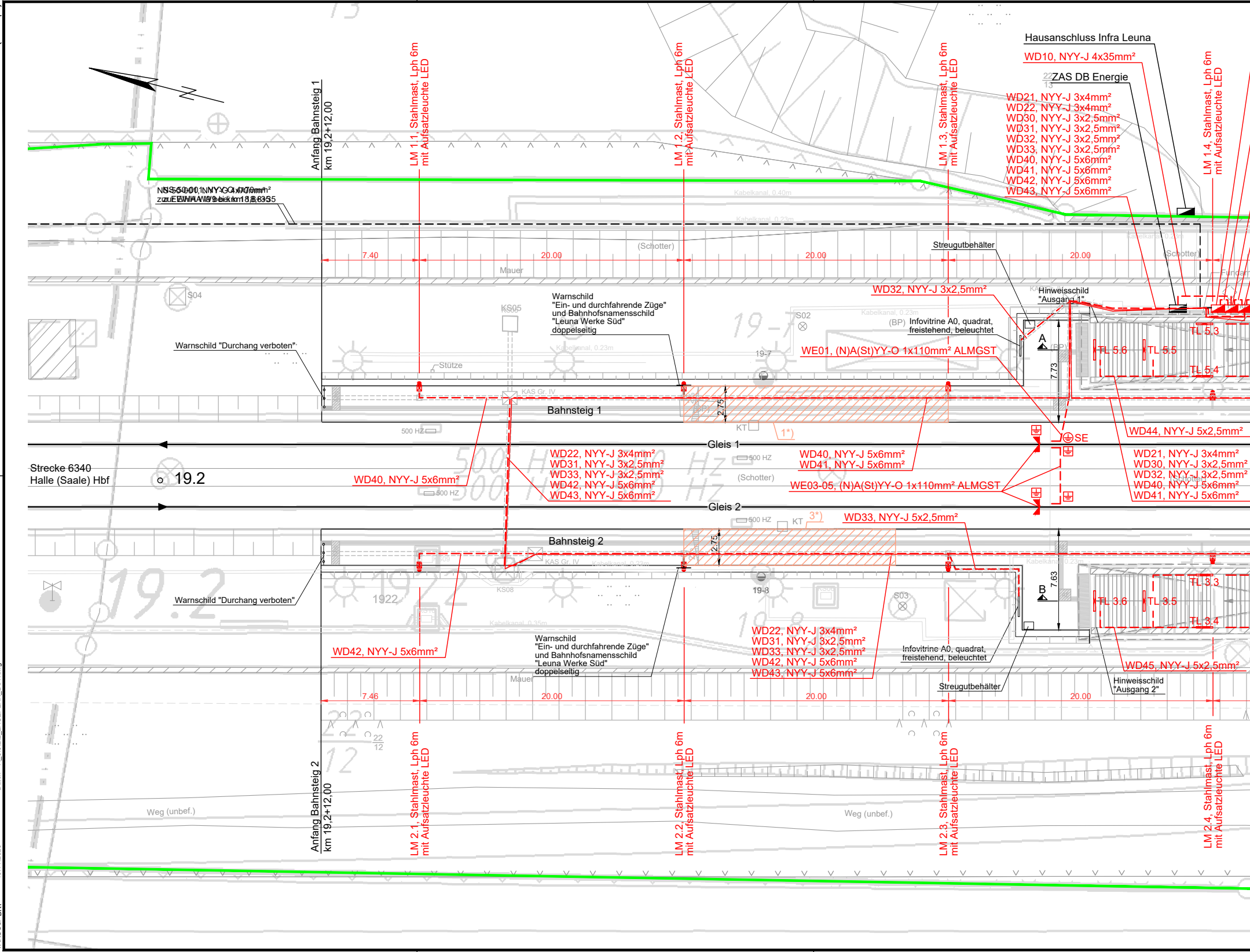
Anfang Bahnsteig 1
km 19,2+12,00
LM 1.1, Stahlmast, Lph 6m mit Aufsatzleuchte LED
LM 1.2, Stahlmast, Lph 6m mit Aufsatzleuchte LED
LM 1.3, Stahlmast, Lph 6m mit Aufsatzleuchte LED
LM 1.4, Stahlmast, Lph 6m mit Aufsatzleuchte LED
Hausanschluss Infra Leuna
WD10, NYY-J 4x35mm²
ZAS DB Energie
WD21, NYY-J 3x4mm²
WD22, NYY-J 3x4mm²
WD30, NYY-J 3x2,5mm²
WD31, NYY-J 3x2,5mm²
WD32, NYY-J 3x2,5mm²
WD33, NYY-J 3x2,5mm²
WD40, NYY-J 5x6mm²
WD41, NYY-J 5x6mm²
WD42, NYY-J 5x6mm²
WD43, NYY-J 5x6mm²
NS 5.001, NYY-O 4x70mm²
zu EWA 9 bei km 18,835
Kabelkanal, 0.40m
Kabelkanal, 0.23m
7.40
20.00
(Schotter)
Mauer
Streugutbehälter
S04
KS05
Warnschild "Ein- und durchfahrende Züge" und Bahnhofsnamensschild "Leuna Werke Süd" doppelseitig
WD32, NYY-J 3x2,5mm²
Hinweisschild "Ausgang 1"
S02
(BP) Infovitrine A0, quadrat, freistehend, beleuchtet
Warnschild "Durchang verboten"
Stütze
19-7
WE01, (N)A(St)YY-O 1x110mm² ALMGST
A
7.73
TL 5.6
TL 5.5
TL 5.3
TL 5.4
KAS Gr. IV
Bahnsteig 1
2.75
500 HZ
KT
1*)
SE
WD44, NYY-J 5x2,5mm²
Gleis 1
Strecke 6340
Halle (Saale) Hbf
19.2
WD40, NYY-J 5x6mm²
WD22, NYY-J 3x4mm²
WD31, NYY-J 3x2,5mm²
WD33, NYY-J 3x2,5mm²
WD42, NYY-J 5x6mm²
WD43, NYY-J 5x6mm²
WD40, NYY-J 5x6mm²
WD41, NYY-J 5x6mm²
WE03-05, (N)A(St)YY-O 1x110mm² ALMGST
WD21, NYY-J 3x4mm²
WD30, NYY-J 3x2,5mm²
WD32, NYY-J 3x2,5mm²
WD40, NYY-J 5x6mm²
WD41, NYY-J 5x6mm²
Gleis 2
KT
3*)
WD33, NYY-J 5x2,5mm²
Bahnsteig 2
2.75
KAS Gr. IV
KS08
Warnschild "Durchang verboten"
19-8
S03
B
7.63
TL 3.6
TL 3.5
TL 3.3
TL 3.4
1922
WD42, NYY-J 5x6mm²
Warnschild "Ein- und durchfahrende Züge" und Bahnhofsnamensschild "Leuna Werke Süd" doppelseitig
WD22, NYY-J 3x4mm²
WD31, NYY-J 3x2,5mm²
WD33, NYY-J 3x2,5mm²
WD42, NYY-J 5x6mm²
WD43, NYY-J 5x6mm²
Infovitrine A0, quadrat, freistehend, beleuchtet
Streugutbehälter
WD45, NYY-J 5x2,5mm²
Hinweisschild "Ausgang 2"
Kabelkanal, 0.35m
Mauer
7.46
20.00
Anfang Bahnsteig 2
km 19,2+12,00
LM 2.1, Stahlmast, Lph 6m mit Aufsatzleuchte LED
LM 2.2, Stahlmast, Lph 6m mit Aufsatzleuchte LED
LM 2.3, Stahlmast, Lph 6m mit Aufsatzleuchte LED
LM 2.4, Stahlmast, Lph 6m mit Aufsatzleuchte LED
Weg (unbef.)
Weg (unbef.)

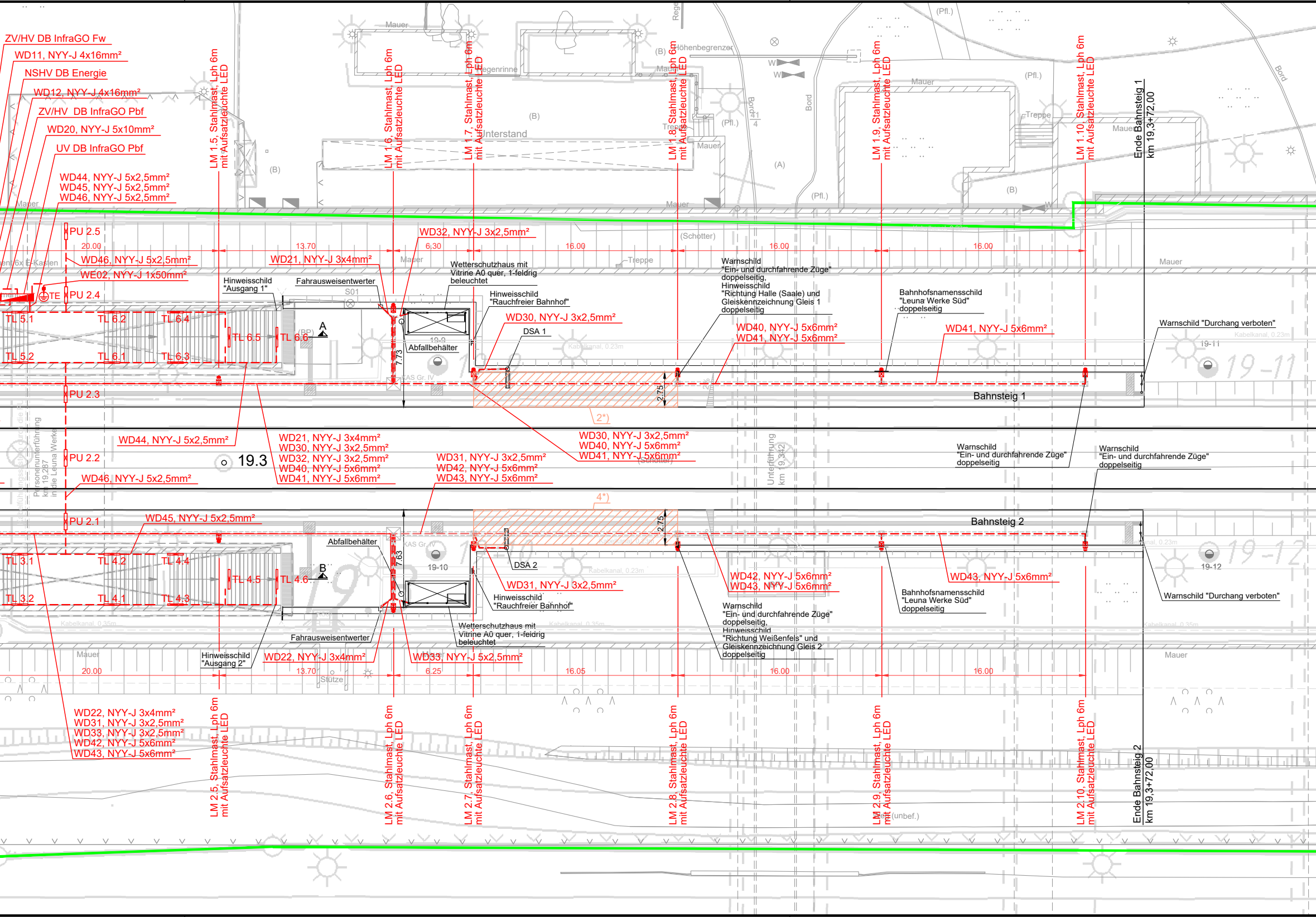
ZV/HV DB InfraGO Fw
WD11, NYY-J 4x16mm²
NSHV DB Energie
WD12, NYY-J 4x16mm²
ZV/HV DB InfraGO Pbf
WD20, NYY-J 5x10mm²
UV DB InfraGO Pbf
WD44, NYY-J 5x2,5mm²
WD45, NYY-J 5x2,5mm²
WD46, NYY-J 5x2,5mm²
LM 1.5, Stahlmast, Lph 6m mit Aufsatzleuchte LED
LM 1.6, Stahlmast, Lph 6m mit Aufsatzleuchte LED
LM 1.7, Stahlmast, Lph 6m mit Aufsatzleuchte LED
LM 1.8, Stahlmast, Lph 6m mit Aufsatzleuchte LED
LM 1.9, Stahlmast, Lph 6m mit Aufsatzleuchte LED
LM 1.10, Stahlmast, Lph 6m mit Aufsatzleuchte LED
Ende Bahnsteig 1 km 19,3+72,00
Mauer
Regenrinne
Unterstand
Höhenbegrenzer
Treppe
Bord
(B)
(A)
(Pfl.)
PU 2.5
20.00
13.70
6,30
16.00
16.00
16.00
WD32, NYY-J 3x2,5mm²
WD46, NYY-J 5x2,5mm²
WD21, NYY-J 3x4mm²
WE02, NYY-J 1x50mm²
(Schotter)
ent 6x E-Kasten
Wetterschutzhaus mit Vitrine A0 quer, 1-feldrig beleuchtet
Warnschild "Ein- und durchfahrende Züge" doppelseitig, Hinweisschild "Richtung Halle (Saale) und Gleiskennzeichnung Gleis 1 doppelseitig
Bahnhofsnamensschild "Leuna Werke Süd" doppelseitig
Hinweisschild "Ausgang 1"
Fahrausweisentwerter
S01
Hinweisschild "Rauchfreier Bahnhof"
TE
PU 2.4
WD30, NYY-J 3x2,5mm²
WD40, NYY-J 5x6mm²
WD41, NYY-J 5x6mm²
WD41, NYY-J 5x6mm²
Warnschild "Durchang verboten"
DSA 1
TL 5.1
TL 6.2
TL 6.4
TL 6.5
TL 6.6
A
TL 5.2
TL 6.1
TL 6.3
Abfallbehälter
7.73
19-9
KAS Gr. IV
Kabelkanal, 0.23m
19-11
2.75
PU 2.3
Bahnsteig 1
2*)
WD44, NYY-J 5x2,5mm²
WD21, NYY-J 3x4mm²
WD30, NYY-J 3x2,5mm²
WD32, NYY-J 3x2,5mm²
WD40, NYY-J 5x6mm²
WD41, NYY-J 5x6mm²
WD31, NYY-J 3x2,5mm²
WD42, NYY-J 5x6mm²
WD43, NYY-J 5x6mm²
WD30, NYY-J 3x2,5mm²
WD40, NYY-J 5x6mm²
WD41, NYY-J 5x6mm²
Warnschild "Ein- und durchfahrende Züge" doppelseitig
Warnschild "Ein- und durchfahrende Züge" doppelseitig
PU 2.2
19.3
Personenunterführung km 19,287 in die Leuna Werke
Unterführung km 19,342
WD46, NYY-J 5x2,5mm²
4*)
PU 2.1
WD45, NYY-J 5x2,5mm²
Bahnsteig 2
TL 3.1
TL 4.2
TL 4.4
TL 4.5
TL 4.6
B
TL 3.2
TL 4.1
TL 4.3
Abfallbehälter
7.63
19-10
DSA 2
19-12
WD31, NYY-J 3x2,5mm²
Hinweisschild "Rauchfreier Bahnhof"
WD42, NYY-J 5x6mm²
WD43, NYY-J 5x6mm²
WD43, NYY-J 5x6mm²
Bahnhofsnamensschild "Leuna Werke Süd" doppelseitig
Warnschild "Durchang verboten"
Warnschild "Ein- und durchfahrende Züge" doppelseitig, Hinweisschild "Richtung Weißenfels" und Gleiskennzeichnung Gleis 2 doppelseitig
Wetterschutzhaus mit Vitrine A0 quer, 1-feldrig beleuchtet
Fahrausweisentwerter
Hinweisschild "Ausgang 2"
WD22, NYY-J 3x4mm²
WD33, NYY-J 5x2,5mm²
Kabelkanal, 0.35m
Mauer
20.00
13.70
6.25
16.05
16.00
16.00
Stütze
WD22, NYY-J 3x4mm²
WD31, NYY-J 3x2,5mm²
WD33, NYY-J 3x2,5mm²
WD42, NYY-J 5x6mm²
WD43, NYY-J 5x6mm²
LM 2.5, Stahlmast, Lph 6m mit Aufsatzleuchte LED
LM 2.6, Stahlmast, Lph 6m mit Aufsatzleuchte LED
LM 2.7, Stahlmast, Lph 6m mit Aufsatzleuchte LED
LM 2.8, Stahlmast, Lph 6m mit Aufsatzleuchte LED
LM 2.9, Stahlmast, Lph 6m mit Aufsatzleuchte LED
LM 2.10, Stahlmast, Lph 6m mit Aufsatzleuchte LED
Weg (unbef.)
Ende Bahnsteig 2 km 19,3+72,00

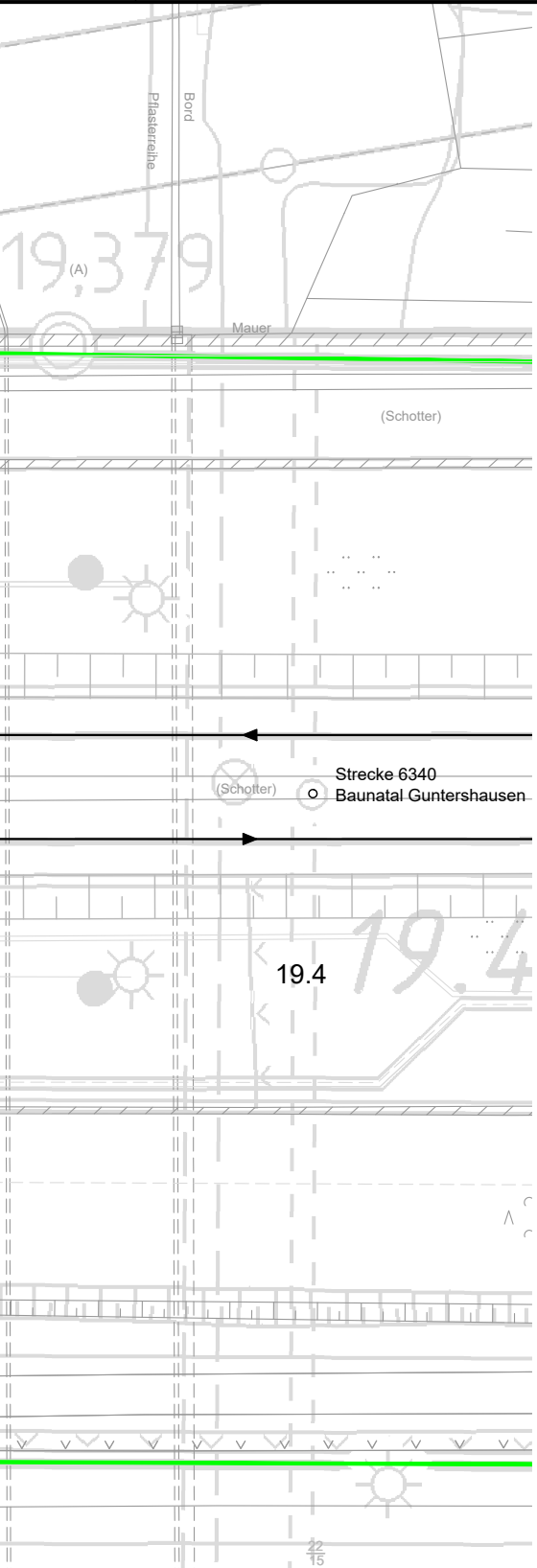
Pflasterreihe
Bord
19,379
(A)
Mauer
(Schotter)
Strecke 6340
Baunatal Guntershausen
(Schotter)
19.4
19.4
22
15

Bahnsteig 1

Längsschnitt A-A, M 1:100

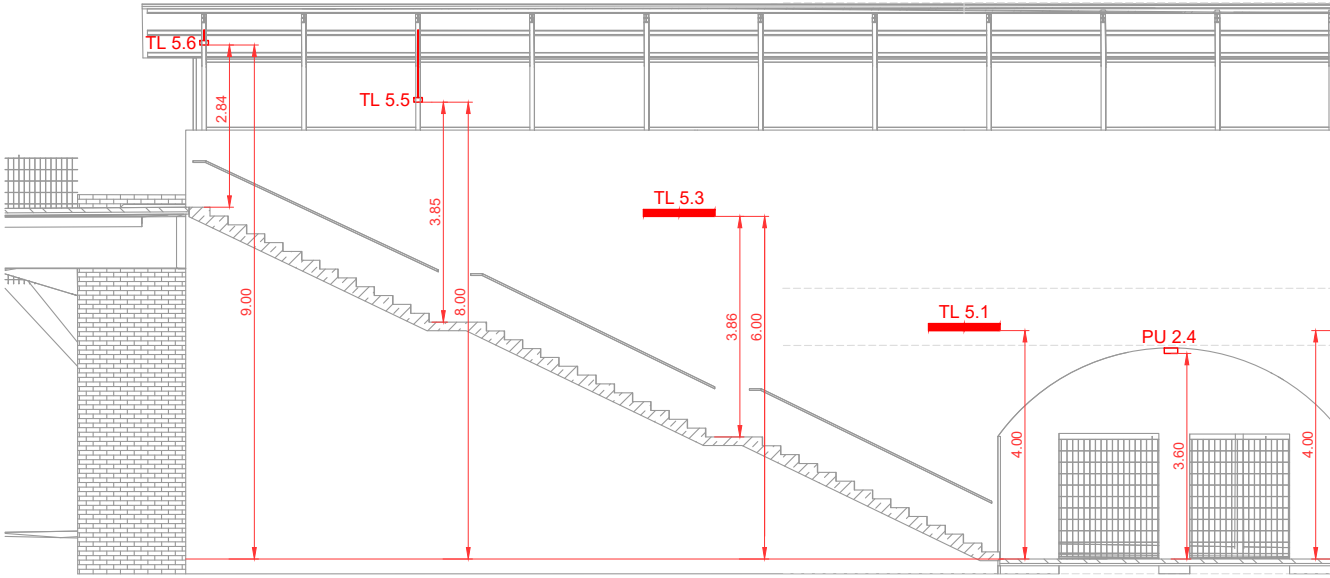
TL 5.6
2.84
9.00
TL 5.5
3.85
8.00
TL 5.3
3.86
6.00
TL 5.1
4.00
PU 2.4
3.60
4.00

Bahnsteig 2

Längsschnitt B-B, M 1:100

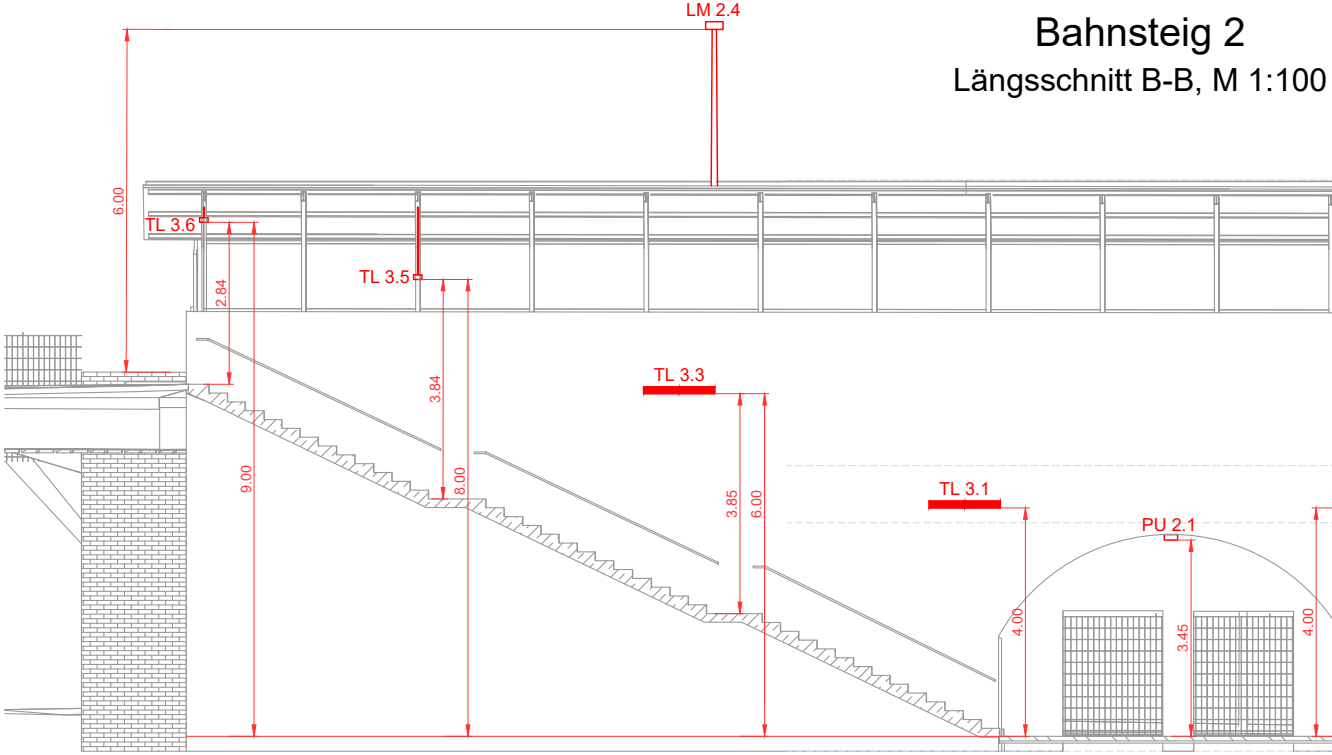
LM 2.4
6.00
TL 3.6
2.84
9.00
TL 3.5
3.84
8.00
TL 3.3
3.85
6.00
TL 3.1
4.00
PU 2.1
3.45
4.00

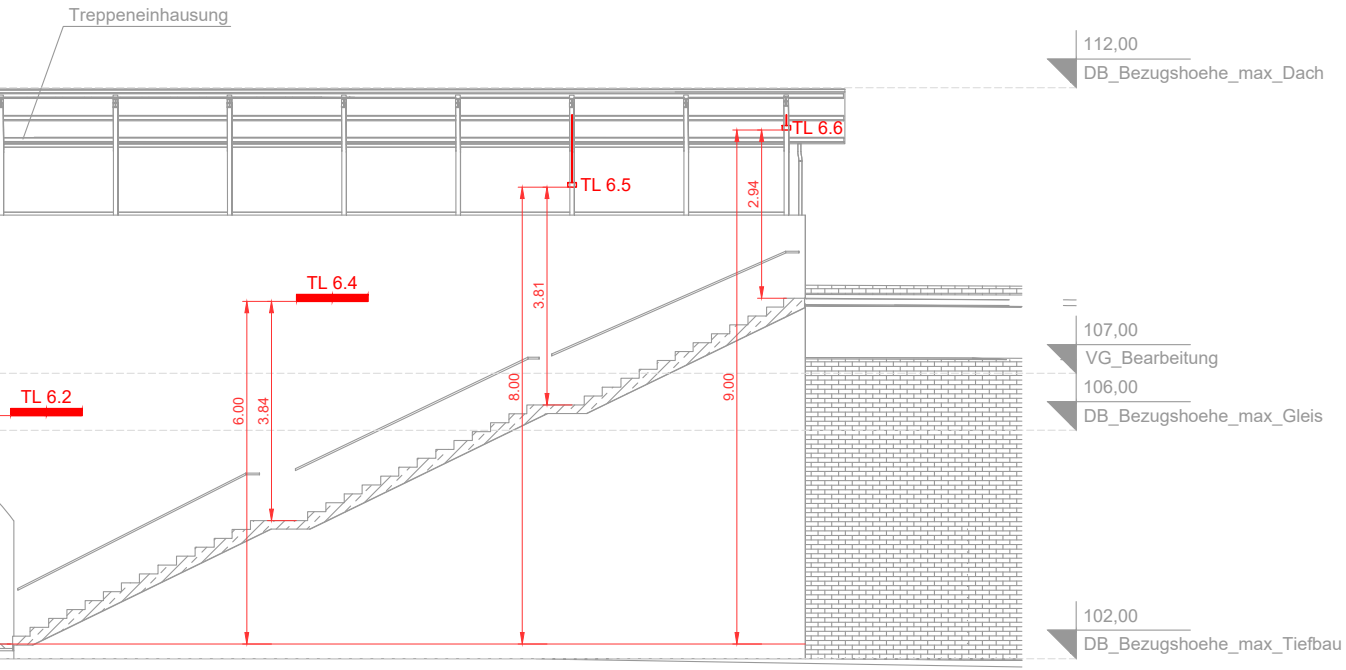
Treppeneinhausung
112,00
DB_Bezugshoehe_max_Dach
TL 6.6
TL 6.5
2.94
TL 6.4
3.81
=
107,00
VG_Bearbeitung
106,00
DB_Bezugshoehe_max_Gleis
TL 6.2
6.00
3.84
8.00
9.00
102,00
DB_Bezugshoehe_max_Tiefbau

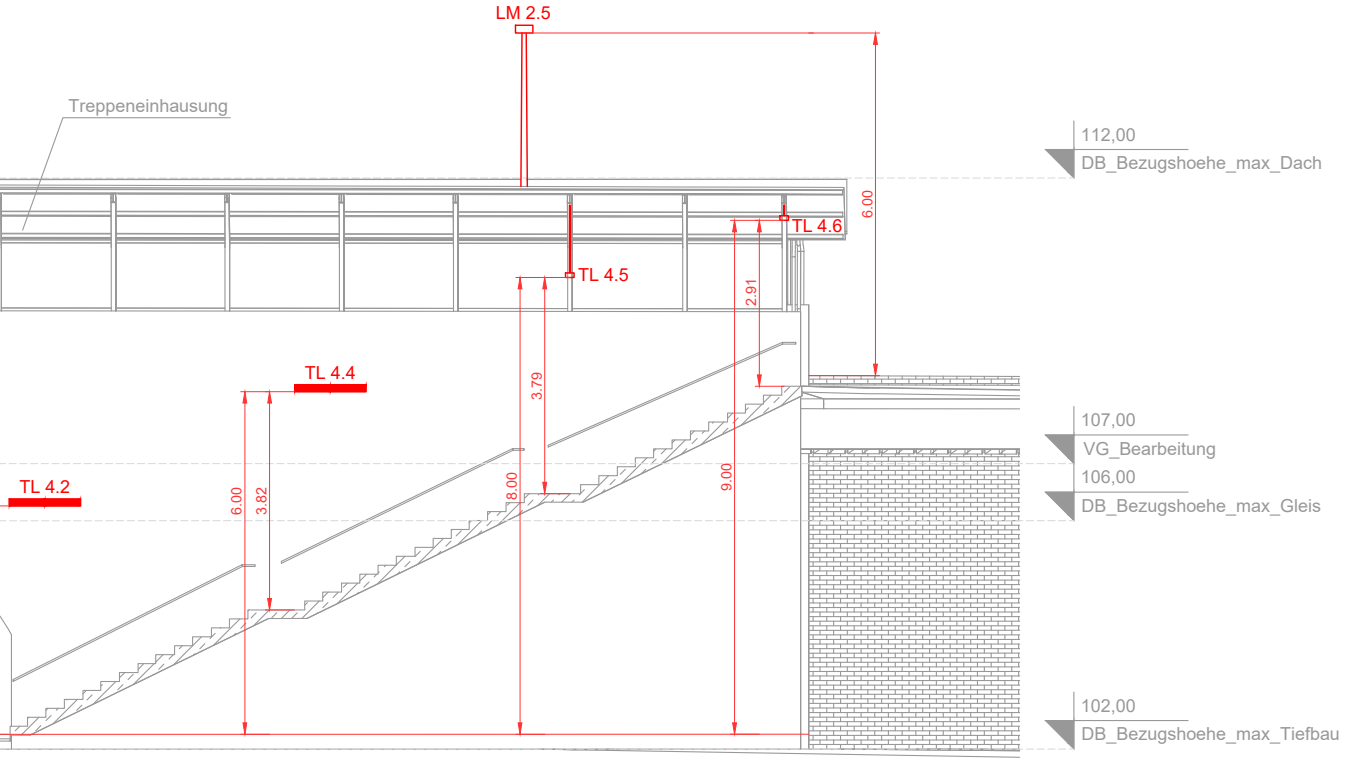
LM 2.5
Treppeneinhausung
112,00
DB_Bezugshoehe_max_Dach
6.00
TL 4.6
TL 4.5
2.91
TL 4.4
3.79
107,00
VG_Bearbeitung
106,00
DB_Bezugshoehe_max_Gleis
TL 4.2
6.00
3.82
8.00
9.00
102,00
DB_Bezugshoehe_max_Tiefbau

Legende

▬ / ▬	vorhandene Anlagen / separates Projekt
🟥	Neubau elektrotechnische Anlagen 50Hz
🟩	Grenze DB AG
TE ⏚	Tiefenerder
⌐	Gleisanschluss
⧗	Schienenverbinder
⊐	Gleisverbinder
EEA	Elektroenergieanlagen
◪	Verteiler
⊗	LM 1.1 - LM 1.10 sowie LM 2.1 - 2.10 bestückt mit Bahnsteigleuchte LED 1x21W Lichtmasten, Lph 6m
⊠	Treppenleuchten TL 3.5, TL 3.6, TL 4.5, TL 4.6, TL 5.5, TL 5.6, TL 6.5 sowie TL 6.6 Tuscan 1550 mm 3420 lm opal SKII DB-Spezifikationen Bestückung 1x37,3W, Leuchten am Dach montiert
⊠	Treppenleuchten TL 3.1-TL 3.4, TL 4.1-TL 4.4, TL 5.1-TL 5.4 sowie TL 6.1-TL 6.4 Tuscan Angled 45° 1250 mm 2990 lm opal SKII DB-Spezifikationen Bestückung 1x33,7W, Leuchten an Treppenwand montiert
⊠	Leuchten Personenunterführung PU 2.1 - PU 2.5 Class II Mission DB GD599-4-3200N-MW-CB 32 W Bestückung 1x32W, Leuchten an PU Decke montiert
▨	Bewertungsfläche gemäß Beleuchtungsberechnung 1*) Referenzfläche Bahnsteig 1 (LP 1.2 - LP 1.3) 2*) Referenzfläche Bahnsteig 1 (LP 1.7 - LP 1.8) 3*) Referenzfläche Bahnsteig 2 (LP 2.2 - LP 2.3) 4*) Referenzfläche Bahnsteig 2 (LP 2.7 - LP 2.8)
WD.../WE...	Kabelnummer gemäß Kabelliste

i			
h			
g			
f			
e			
d			
c			
b			
a			
Index	Art der Änderung	Datum	Name

Bauherr	Bauherrenvertretung / Projektleitung	
DB InfraGO AG, Pbf Bahnhofsmanagement Halle (Saale) Hans-Dietrich-Genscher-Platz 1, 06112 Halle	DB InfraGO AG, Pbf Bau- und Anlagenmanagement Löhrstraße 2, 04105 Leipzig	DB InfraGO

Bautechnischer Prüfer gemäß VV BAU bzw. Planprüfer gemäß VV BAU STE	Eisenbahn-Bundesamt (EBA)

Projekt

Leuna Werke Süd
Umbau der Verkehrsstation

Projekt-Nr. G.011210668

Anlage 3.3.2.2

Übersicht

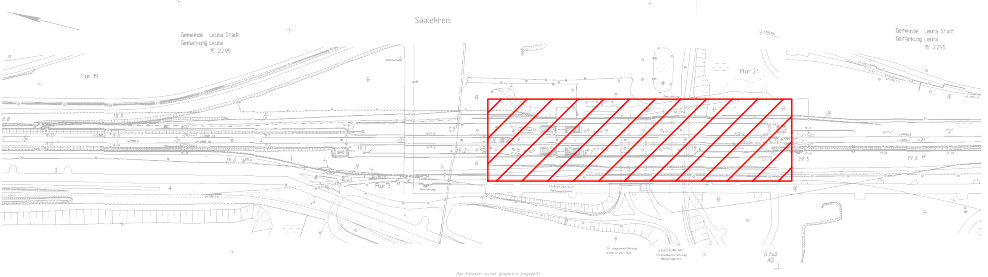

Saalekreis
Gemeinde Leuna Stadt
Gemarkung Leuna
Flur 19
Flur 21
Flur 5
19,2
19,4
19,5
19,6

Planungsphase	Ausschreibung	Strecke	Halle (Saale) Hbf - Baunat. Guntersh.	Maßstab	1:250 / 1:100
Planbezeichnung/ Planinhalt	Neubau elektrotechnische Anlagen 50Hz	Strecken-Nr.	6340	Bahnhofs-Nr.	3682
Planart/ SAP PM-Equipmentnr.	Lageplan km 19,190 - km 19,410	Stations-km	19,3	Koordinatensystem	-
Plannummer	T410_404000_P15-.001_PLP_B--_LP-_0002			Höhensystem	-

Planersteller

TARCOS

TARCOS GmbH
Waldenstraße 21c
99084 Erfurt
Tel.: (0361) 60254-0
Projekt-Nr.: 2013000160

Name (Druckschrift)	Datum	Unterschrift
Wohlrab	27.07.2023	*gez. Wohlrab*

Bauvorlageberechtigter (BVB) gemäß VV BAU / VV BAU-STE

Freigabe der Ausführungsunterlagen gemäß Freigabeschreiben

vom ________ Freigabe Nr. ________

Name (Druckschrift)	Datum	Unterschrift

Projektverantwortlicher als Vertreter der Eisenbahnen des Bundes (EdB)

DB InfraGO

Name (Druckschrift)	Datum	Unterschrift

Planersteller (Gleichstellung)

Plan gleichgestellt mit Freigabe-Nr. ________

des Bauvorlageberechtigten vom ________

Name (Druckschrift)	Datum	Unterschrift

Die Übereinstimmung mit der Bauausführung wird bestätigt

Auftragnehmer Bau

Name (Druckschrift)	Datum	Unterschrift

Bauüberwacher Bahn (BÜB) gemäß VV BAU/VV BAU-STE

Name (Druckschrift)	Datum	Unterschrift

Die Übernahme der handrevidierten Eintragungen in die CAD-Grundlage wird bestätigt

Auftragnehmer Bau

Name (Druckschrift)	Datum	Unterschrift

Bearbeitung CAD

	Datum	Name(Druckschrift)
gez.	07/23	Felkel
gepr.	07/23	Schlothauer

Unterschrift

Gültig nur für Ausschreibung